

MINDGOLIA 2.0 ПЛАТФОРМ ХӨГЖҮҮЛЭХ

МЭДЭЭЛЛИЙН ТЕХНОЛОГИЙН БҮТЭЭГДЭХҮҮН, ҮЙЛЧИЛГЭЭГ ХҮН, ХУУЛИЙН
ЭТГЭЭДЭЭС ХУДАЛДАН АВАХ НЭГ ЦОНХНЫ БҮРТГЭЛИЙН СИСТЕМ

Мэдээллийн технологийн чиглэрээр төрөөс хийгдсэн зарцуулалт, өрсөлдөх чадвар

12 яам, 13 агентлаг тэдгээрийн харьяа
33 байгууллагад 904 төсөл, хөтөлбөр

₮919,1 тэрбум /2012-2021/

16 яам, 13 агентлаг, 14 аймаг, тэдгээрийн
харьяа болон дэргэдэх 106 байгууллагын
хэмжээнд 357 төсөл

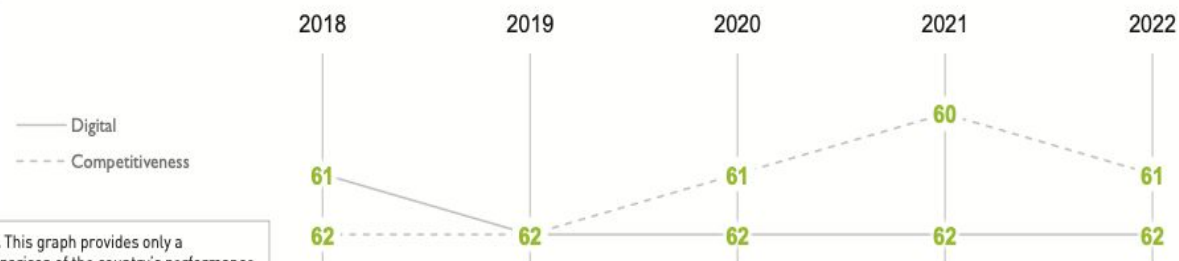
₮997,8 тэрбум /2022-2024 он/

**ТӨР ХАМГИЙН ТОМ ХУДАЛДАН
АВАГЧ**

Монгол улсын дижитал өрсөлдөх чадварын эрэмбэ 2018–2022 он (63 улсаас)

OVERALL & FACTORS - 5 years	2018	2019	2020	2021	2022
OVERALL	61	62	62	62	62
Knowledge	53	62	58	58	61
Technology	62	62	60	61	60
Future readiness	59	61	59	62	62

COMPETITIVENESS & DIGITAL RANKINGS



N.B. This graph provides only a comparison of the country's performance in the two rankings.

Нэг хүнд, нэг жилд ногдох зарцуулалт

Дани улс

Засгийн газрын хэмжээнд Мэдээллийн технологийн бүтээгдэхүүн үйлчилгээг

Population: 5.7 Million

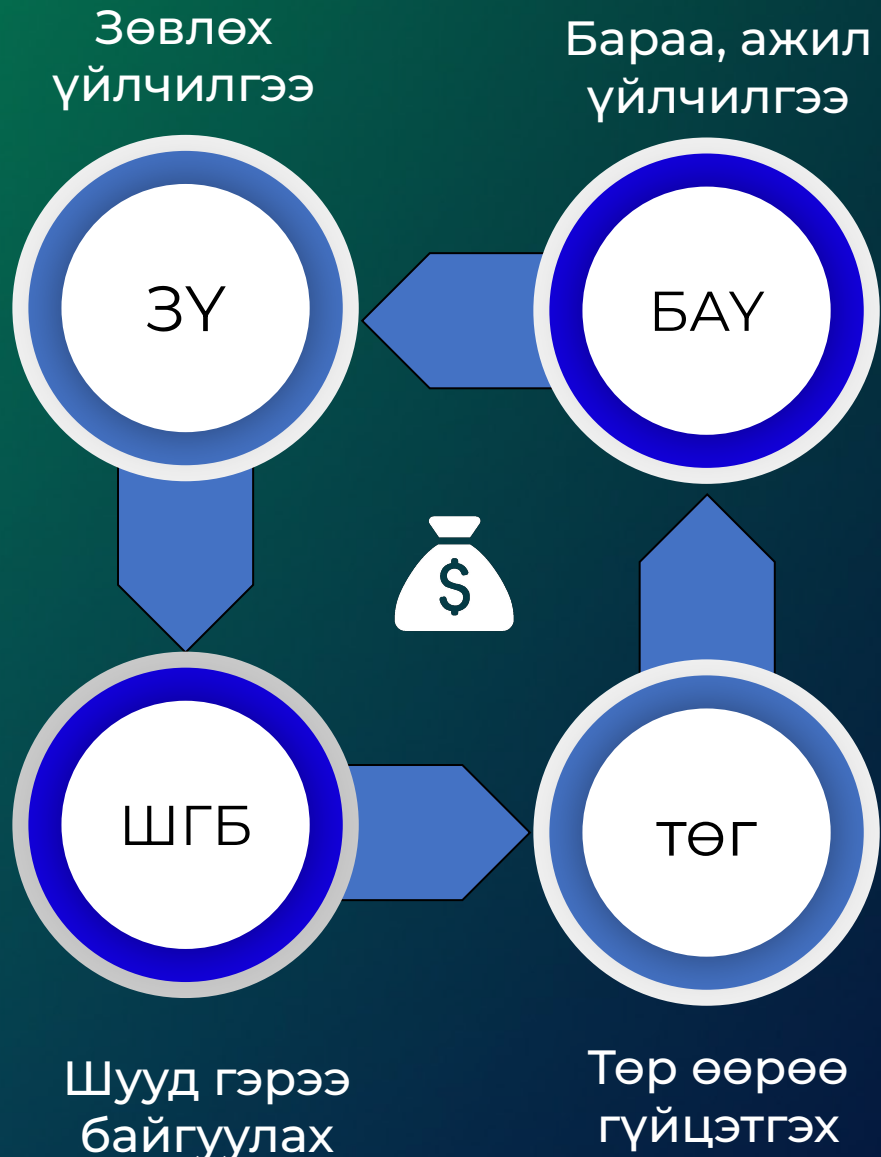


\$ 30
Монгол

\$ 2

Дани

\$



Мэргэжлийн бус, хэт нүсэр, шийдвэрлэхэд төвөгтэй, зарим тохиолдолд боломжгүй ажлын даалгавар боловсруулагддаг нь хөгжүүлэлтийн ажлыг хүндрүүлдэг




Дотоодод аль хэдийн бэлэн болсон програм хангамжийг ашиглах бололцоо их хэдий ч тогтмол захиалгад суурилсан худалдан авалт бага байна.

Mindgolia платформ хүлээн авсан.
МОСА санамж бичиг байгуулсан.

Анли хэл дээрх хувилбар бий
болгож, хөгжүүлэлт хийсэн.

МТ-ийн бүтээгдэхүүн,
үйлчилгээг худалдан авах
ажиллагааг хялбарчилсан
журам боловсруулж
ЦХИХХСайд болон Сангийн
сайдын хамтарсан тушаалаар
батлуулах



Төрийн болон орон нутгийн өмчийн
хөрөнгөөр программ хангамж
худалдан авах ажиллагааний
тулгамдсан асуудал хууль зүйн
судалгаа хийсэн.

МОСА хамтран ажиллах гэрээ
байгуулсан. Өдөр тутмын
хэвийн үйл ажиллагааг хангах
болсон.

Mindgolia 2,0 платформ хөгжүүлэх
нийт 383,000,000 төгрөгийн төсөв
шийдвэрлүүлэх, хөгжүүлэлт хийх,

ТӨСВИЙН ЗАДАРГАА

№	Ажил ба зардлын нэр	Төсөв /төгрөг/
1	Платформ хөгжүүлэх зардал	300,000,000
2	Олон нийтэд түгээх болон идэвхжүүлэлтийн зардал	50,000,000
3	Холбогдох дүрэм, журамд өөрчлөлт оруулах ажлын хэсгийн зардал	15,000,000
4	Системийн найдвартай ажиллагааны тогтмол зардал	18,000,000
Нийт дүн		383,000,000

A

Mindgolia Catalogue

Бүтээгдэхүүний каталог бий болсон

Үр дүн: 254 компаний 133 төрлийн 487 бүтээгдэхүүн байршиж байна. нийтлэгдхээр хүлээгдэж буй 146 бүтээгдэхүүнтэй.

C

Лицензийн гэрээгээр мэдээллийн технологийн бүтээгдэхүүн үйлчилгээг ашиглах бололцоог бий болгох

B

МЭДЭЭЛЛИЙН ТЕХНОЛОГИЙН БҮТЭЭГДЭХҮҮН
ҮЙЛЧИЛГЭЭГ ХЯЛБАР АРГААР АВЧ ҮЙЛ
АЖИЛЛАГААНДАА АШИГЛАХ ТЕХНОЛОГИЙН
БОЛОЛЦОО БИЙ БОЛНО.

Үр дүн

The screenshot displays the Mindgolia website interface. At the top, there is a navigation bar with the Mindgolia logo, a search bar containing the text "Хайх үгээ оруул...", and a "Dashboard" button. To the right of the dashboard button are links for "Бүтээгдэхүүн", "Ангилал", and a language selector. Below the navigation bar, the main content area is titled "Эрэлттэй ангиллууд" (Relevant categories). This section features a grid of 12 service categories, each with an icon and a label: "Мэдээллийн технологи", "Маркетинг & Борлуулалт", "Санхүү & Нягтлан бодох", "Боловсрол", "Нөөцийн удирдлага, төлөвлөлт", "Бизнесийн цогц шинжилгээ", "Хүний нөөц", "Технологийн Дэд бүтэц", "Эрүүл мэнд", "Түгээлт & Нийлүүлэлт", "Зөвлөх үйлчилгээ", and "Харилцагчийн үйлчилгээ". At the bottom of the dashboard, there are three statistics: "100+ Бүртгэлтэй компани" (Registered companies), "250+ Бүтээгдэхүүн" (Products), and "50+ Нийт сэтгэгдэл" (Total reviews).